



PEMBUATAN VIDEO PERNYATAAN DIRI DOSEN PADA UNJUK KERJA TRIDHARMA PERGURUAN TINGGI (PDD-UKTPT) PADA SERDOS SMART!

Gerlan Apriandy Manu, ST, M.Kom^a, Jhon Enstein, S.Kom., M.Cs^b,
Yonly A. Benufinit, S.Kom., MT^c, Diana Fallo., S.Kom, M.T^d

^{abcd}Universitas Citra Bangsa, Nusa Tenggara Timur

^agerlan.manu@gmail.com, ^benstein.exe@gmail.com, ^cyonlybungsu@gmail.com, ^ddianavani25@gmail.com

PENDAHULUAN

Abstrak

Serdos SMART merupakan bentuk inovasi layanan sertifikasi pendidik untuk dosen, yang menghadirkan pola dan mekanisme baru yang terintegrasi dengan mengedepankan aspek komitmen profesional, nilai-nilai budaya akademik, kejujuran dan integritas semua unsur yang terlibat dalam pelaksanaannya. Perubahan terhadap regulasi sertifikasi dosen ini berdampak pada kesiapan dosen dalam mengikuti peraturan baru pada Serdos SMART. Pada Serdos SMART narasi tersebut berubah menjadi bentuk Video yang kemudian disebut dengan Video PDD UKTPT (Pernyataan Diri dalam Unjuk Kerja Tridharma Perguruan Tinggi). Terdapat 4 video yang perlu disiapkan yaitu Video Penjelasan Kuliah yang diampu, Video Proses Pembelajaran, Video Pernyataan Diri tentang Topik Penelitian, Video Pernyataan Diri tentang topik PKM yang dilakukan oleh Calon DYS. Oleh karena itu maka workshop online ini dibuat untuk memberikan penjelasan tentang kesiapan membuat Video PDD UKTPT dan Proses Pembuatan Video PDD UKTPT tersebut.

Kata Kunci : Serdos SMART!, Video PDD UKTPT, Pernyataan Diri Dosen

Abstract

Serdos SMART is an innovative form of educator certification service for lecturers, which presents new integrated patterns and mechanisms by prioritizing aspects of professional commitment, academic cultural values, honesty and integrity of all elements involved in its implementation. This change to the lecturer certification regulations has an impact on the readiness of lecturers to follow the new regulations on SMART Serdos. In SMART Serdos the narrative was turned into a Video which was later called Video PDD UKTPT (Self Statement in Performance of the Tridharma of Higher Education). There are 4 videos that need to be prepared, namely Video Explanation of Lectures being taught, Video of the Learning Process, Video of Self-Statement on Research Topics, Video of Self-Statement on the topic of PKM conducted by DYS Candidates. Therefore, this online workshop was created to provide an explanation of the readiness to make UKTPT PDD Video and the UKTPT PDD Video Making Process.

Keywords : Serdos SMART!, Video PDD UKTPT, Lecturer Self Statement

Seleksi Sertifikasi Dosen di tahun 2021, dikenal dengan nama Serdos SMART, yaitu *Simple, Modern – More Innovative, Accountable, Responsive, Transparent*. Hal ini dinilai sejalan dengan Program Merdeka Belajar yang memberi arah pada penguatan kompetensi dan profesional dosen dengan memberikan ruang yang lebih fleksibel dalam pelaksanaan Tridharma Perguruan Tinggi. Serdos SMART merupakan bentuk inovasi layanan sertifikasi pendidik untuk dosen, yang menghadirkan pola dan mekanisme baru yang terintegrasi dengan mengedepankan aspek komitmen profesional, nilai-nilai budaya akademik, kejujuran dan integritas semua unsur yang terlibat dalam pelaksanaannya.

Adapun tahapan dalam Serdos SMART 2021 ini yaitu (1) Tahap pertama calon Dosen yang diSertifikasi (DYS) menyiapkan dokumen portofolio yang telah dipersyaratkan dan dinilai berdasarkan dari data empirical yang telah ditetapkan sebagai DYS. (2) Tahap kedua, DYS menyusun pernyataan kontribusi diri sendiri melalui narasi Pernyataan Diri Dosen dalam Unjuk Kerja Tridharma Perguruan Tinggi (PDD-UKTPT) sesuai passion DYS untuk dinilai oleh Penilai Persepsional Internal perguruan tinggi DYS dalam bentuk Video yang diunggah dalam situs berbagi video. (3) Kemudian, Tahap ketiga, setelah melewati tahapan penilaian empiris dan persepsional di lingkungan internal perguruan tingginya, PDD-UKTPT sesuai *passion* DYS akan dinilai melalui penilaian personal oleh Asesor.

Perubahan terhadap regulasi sertifikasi dosen ini berdampak pada kesiapan dosen dalam mengikuti peraturan baru pada Serdos SMART. Sebelumnya dalam sertifikasi dosen, setiap calon Dosen yang disertifikasi (DYS) menuliskan narasi pembelajaran dalam Deskripsi Diri. Pada Serdos SMART narasi tersebut berubah menjadi bentuk *video* yang kemudian disebut dengan *Video PDD UKTPT* (Pernyataan Diri dalam Unjuk Kerja Tridharma Perguruan Tinggi). Terdapat 4 video yang perlu disiapkan yaitu Video Penjelasan Kuliah yang diampu, Video

Proses Pembelajaran, Video Pernyataan Diri tentang Topik Penelitian, Video Pernyataan Diri tentang topik PKM yang dilakukan oleh Calon DYS. Dalam Kegiatan Pengabdian Masyarakat, tim membuat workshop online untuk memberikan penjelasan tentang kesiapan membuat Video PDD UKTPT dan Proses Pembuatan Video PDD UKTPT tersebut.

2. METODE ABDIMAS

Sasaran utama dalam kegiatan Workshop Online ini adalah para peserta workshop yaitu dari kalangan Dosen yang sedang mempersiapkan diri dalam proses seleksi Serdos 2021. Pelaksanaan kegiatan dilaksanakan selama 3 minggu setiap Sabtu. Dimulai tanggal 7 hingga 21 Agustus 2021.

Workshop ini dilaksanakan secara daring menggunakan Aplikasi Zoom Meeting. Diperlukannya akun premium Zoom Meeting yang memungkinkan kegiatan workshop mampu mencapai 100 peserta dengan tanpa batasan waktu pelaksanaan atau waktu pelaksanaan diatas 40 menit.

Kegiatan workshop dipraktekkan secara langsung oleh narasumber dan kemudian dapat diikuti oleh peserta di laptopnya masing-masing. Video rekaman workshop diunggah ke Youtube dan juga dikirimkan *link video* ke *whatsapp group* untuk dapat ditonton kembali oleh para peserta.

Workshop diakhiri dengan memberikan sertifikat digital kepada seluruh peserta yang telah mengikuti workshop secara dengan baik.

3. HASIL DAN PEMBAHASAN

Kegiatan *Workshop Online* ini dilakukan dengan langkah-langkah sebagai berikut :

1. Membuat pendaftaran *Workshop Online* dengan Google Form dengan ketentuan peserta yang mendaftar wajib memiliki akun gmail. Berikut link pendaftarannya <https://tinyurl.com/videoydd-serdos2021>

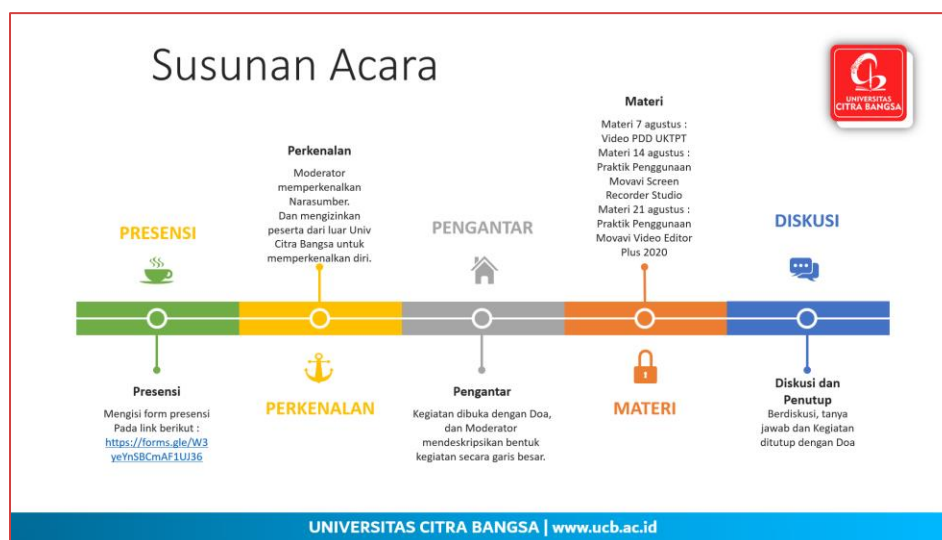
The image shows a web browser window displaying a Zoho Forms registration page. The page title is "WORKSHOP PEMBUATAN VIDEO PDD-UKTPT SERDOS 2021". Below the title, there is a sub-header: "WORKSHOP PEMBUATAN VIDEO PDD-UKTPT SERDOS 2021 7 AGUSTUS S/D 28 AGUSTUS 2021 - Melalui Zoom Meeting dan E-learning UCB - Meeting ID: 899 4269 6050 - Passcode: 040502". The form contains several input fields: "Nama Lengkap (dan Gelar)", "NIDN", "Email", "No Whatsapp" (with a dropdown for country code), "Homebase", "Nama Perguruan Tinggi", "Program Studi", "Asal Propinsi", and "Unggah Bukti Bayar" (with a "Choose File" button). A red error message "Enter a value for this field" is visible below the "Nama Lengkap" field.

Gambar 1. Form Pendaftaran Workshop Online

Para peserta yang sudah mendaftar akan otomatis masuk dalam grup whatsapp, informasi tentang link meeting Zoom Meeting diinformasikan melalui grup tersebut.

- Membuat link Zoom Meeting untuk dibagikan ke para peserta workshop. Berikut link meetingnya : <https://us02web.zoom.us/j/89942696050?pwd=OU5qWnJWZHF3SodLOTB4UWJOb1doZzo9>
Meeting ID: 899 4269 6050
Passcode: 040502
- Pelaksanaan Kegiatan dengan Zoom Meeting selama 3 minggu. Setiap Sabtu, dimulai tanggal 7 Agustus s/d 21 Agustus 2021.

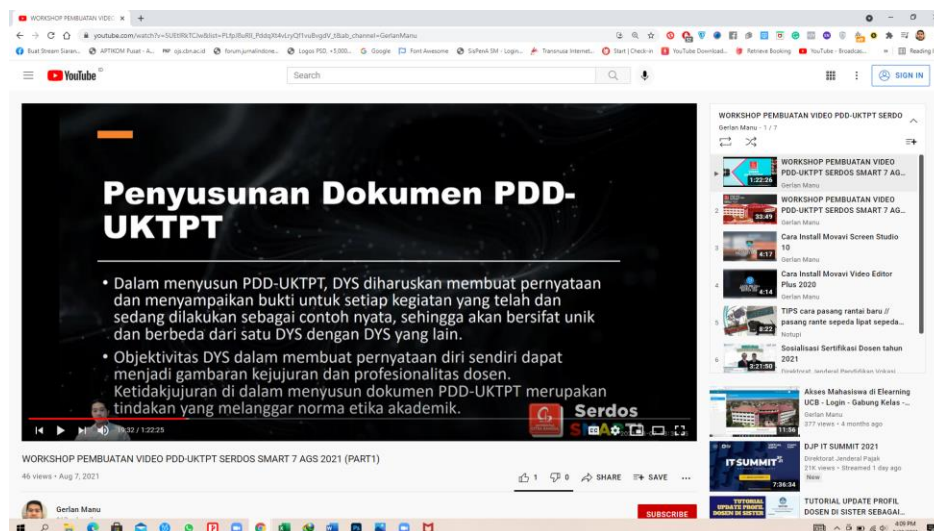
Adapun Susunan Acara Pelaksanaan Kegiatan Workshop Online ini adalah sebagai berikut :



Gambar 2. Susunan Acara Pelaksanaan Kegiatan

Semua proses kegiatan Workshop Online ini direkam dengan menggunakan fasilitas dari Zoom Meeting dan telah diunggah di Youtube dengan link :

https://www.youtube.com/watch?v=5UEtRkTCJw&list=PLfpJ8uRll_PddqXt4vLryOfivuBvgdV_t

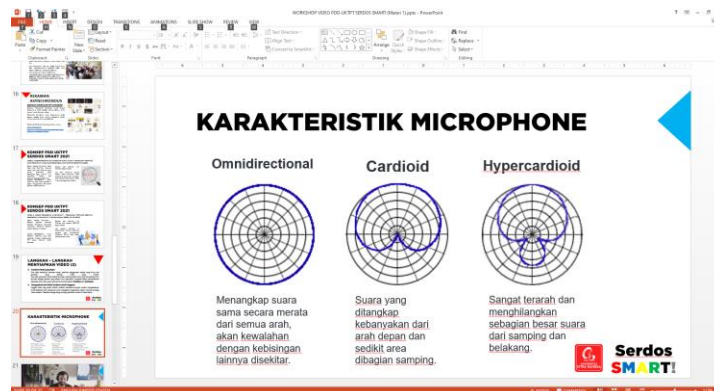


Gambar 3. Screenshoot Video Workshop diunggah di Youtube



Gambar 4. Screenshot Zoom Meeting Pelaksanaan Workshop

Dalam pelaksanaan kegiatan workshop, materi 1 disampaikan oleh Gerlan Apriandy Manu, ST.,MKom membawakan materi tentang prosedur pembuatan video PDD UKTPT Serdos Smart, Langkah-Langkah menyiapkan Video, Karakteristik *Hardware* dan *Software* (*Microphone, Webcam* dan *Software Movavi*).



Gambar 5. Materi 1 Workshop Online Pembuatan Video PDD UKTPT

Pada materi 2 diminggu kedua disampaikan oleh Yonly Benufinit, S.Kom, MT membawakan materi tentang Template PPT dan Penggunaan *Software* Movavi Screen Recorder. Dalam materi kedua ini dilaksanakan praktek penggunaan *software* Movavi Screen Recorder, termasuk didalamnya menguji coba *webcam* dan *microphone* standar yang baik untuk digunakan.




Gambar 6. Materi 2 Workshop Online Pembuatan Video PDD UKTPT

Pada materi ke 3 diminggu ketiga disampaikan oleh Jhon Enstein, S.Kom. M.Cs membawakan materi tentang penggunaan software Movavi Editor. Pada minggu ini dilaksanakan praktek penggunaan *software*, bagaimana melakukan edit terhadap rekaman layar yang telah dipraktekkan diminggu kedua.



Gambar 7. Materi 3 Workshop Online Pembuatan Video PDD UKTPT

Pada akhir workshop para peserta yang mengikut kegiatan dengan baik diberikan sertifikat yang ditandatangani oleh Ketua LP3M Universitas Citra Bangsa, Vinsen Making, SKM.,M.Kes



Gambar 8. Sertifikat Workshop

4. KESIMPULAN

Kegiatan *Workshop Online* Pembuatan Video PDD UKTPT Serdos Smart dapat berjalan dengan baik selama 3 minggu terbagi atas 3 materi utama dan praktek dengan menggunakan Zoom Meeting. Rekaman Video Workshop Online dapat dilihat oleh publik telah diunggah di Channel Youtube yang dapat ditonton ulang oleh para peserta workshop dikemudian harinya.

DAFTAR PUSTAKA

- [1] lldikti8.ristekdikti.go.id (2021, 3 Agustus). Sosialisasi Program Sertifikasi Pendidik untuk Dosen (Serdos). Diakses pada 6 Agustus 2021, dari <https://lldikti8.ristekdikti.go.id/2021/08/03/sosialisasi-program-sertifikasi-pendidik-untuk-dosen-serdos>
- [2] www.movavi.com (2021, 3 Agustus). Safe Multimedia Software | Movavi. Diakses pada 6 Agustus 2021, dari https://www.movavi.com/movavi-screen-recorder-mac/?asrc=main_menu#main dan https://www.movavi.com/video-editor-plus-mac/?asrc=main_menu
- [3] www.goshen.co.id (2021, 3 Agustus). Mengenal Mikrofon, Tipe dan Cara Kerjanya. Diakses 6 Agustus 2021, dari <https://www.goshen.co.id/detailberita/mengenal-mikrofon-tipe-dan-cara-kerjanya>
- [4] lenovoku.com (2021, 3 Agustus). 3 Cara Setting Kamera Laptop Agar Terang Lenovo, Acer DLL. Diakses 6 Agustus 2021, dari <https://lenovoku.com/cara-setting-kamera-laptop-agar-terang>